



BOARD GAME LAB

Организер для настольной игры

Экос®

(Ecos)®

BGL-ECOSOR



Бесклеевая сборка

boardgamelab.by

Ecos® является зарегистрированным товарным знаком Gale Force Nine. Любое упоминание об Ecos® предназначено только для справки. ВСЕ ПРАВА ЗАРЕГИСТРИРОВАНЫ их соответствующими владельцами товарных знаков. Заявления о совместимости и отсутствия одобрения любого из наших продуктов какой-либо другой компанией не подразумевается и не представляется.

14+



Руководство по сборке

Для сборки Вам потребуются

- Клей.
Для большей прочности и долговечности органайзер можно склеить. Мы рекомендуем использовать универсальный клей «Момент Гель»
- Канцелярский нож
- Ватные палочки/ бумажные салфетки/ зубочистки
- Резинки (в комплекте)

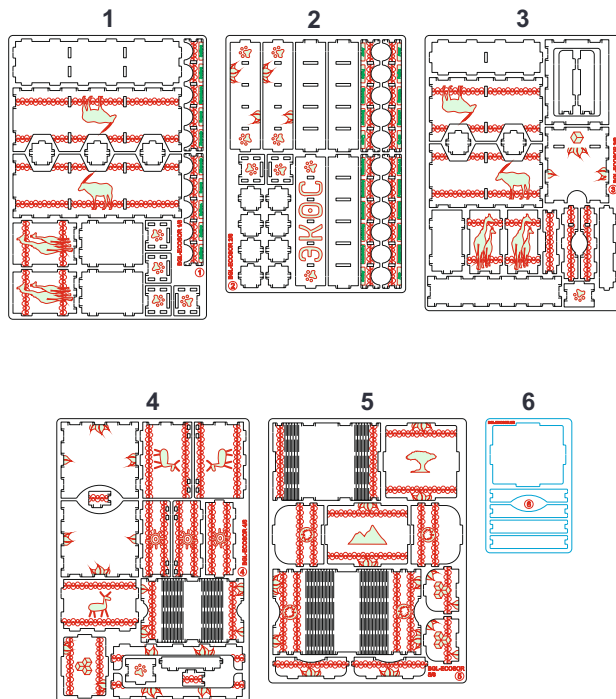
Советы и приёмы

- Снимите необходимые детали с литника с помощью вращательного движения туда-обратно вдоль оси.
- **ВАЖНО!** Пожалуйста, не вынимайте сразу все детали из литников и не смешивайте их. Следуйте наглядной пошаговой инструкции.
- В редких случаях лазер может не прорезать деталь насковзь. Это можно легко исправить канцелярским ножом. Просто аккуратно подрежьте это место и зачистите наждачной бумагой, которая лежит в комплекте с резинками.
- Используйте наждачную бумагу, чтобы зачистить выступающие места от крепежей на торцах деталей, если это необходимо.
- Убедитесь, что Вы собрали каждый лоток правильно, прежде чем склеить его.
- Обратите внимание, что гравировка должна быть на внешней стороне коробок, за исключением дна и индивидуальных случаев, где сказано об обратном.
- Органайзер разработан с возможностью сборки его бесклеевым способом. Но для наибольшей прочности можно использовать клей.
- Небольшими мазками нанесите клей на все точки соприкосновения деталей.
- Излишки клея уберите ватными палочками, бумажными салфетками или зубочистками.
- Коробку можно зафиксировать резинками после склеивания.
- Оставьте готовую сборку на ночь, чтобы клей полностью высох.
- Разложите все компоненты на свои места и наслаждайтесь красотой и порядком в своей любимой игре ;)







Комплектация

- Литники из фанеры 6 наименований (6 шт)
- Комплект: наждачная бумага, резинки
- Инструкция

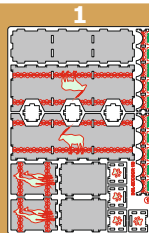
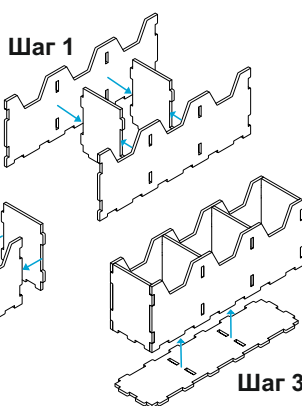
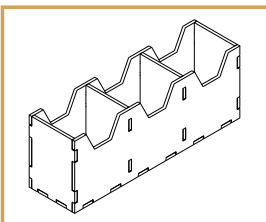


Условные обозначения

-  Детали используемые в сборке
-  Детали используемые в сборке
-  Детали для склеивания
-  Детали соединяются без клея

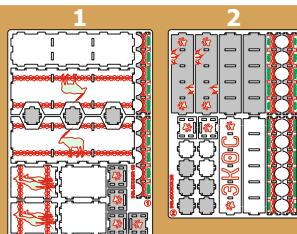
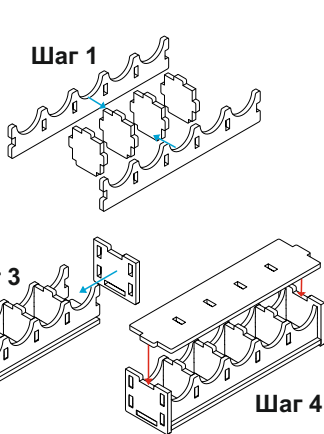
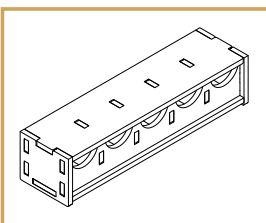


Лоток для тайлов земли



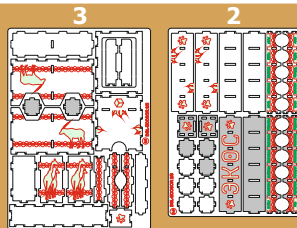
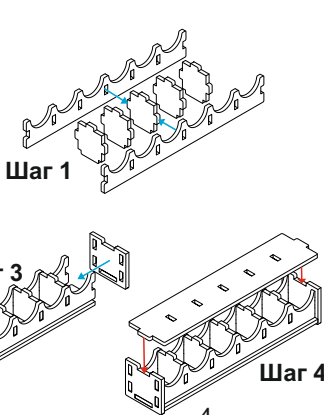
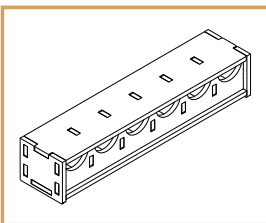
Предназначен для хранения двухсторонних тайлов: с одной стороны трава, с другой стороны песок.

Коробочка для жетонов животных x2



Предназначен для хранения жетонов животных: зебра, буйвол, гиена, жираф, крокодил, слон, бегемот, гепард, рыба, аист, котатка.

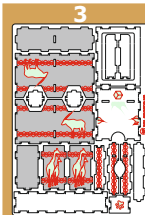
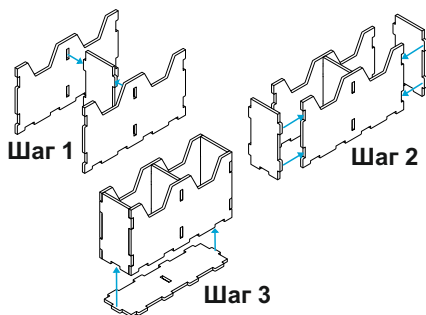
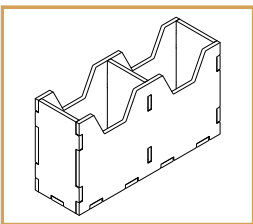
Коробочка для жетонов животных



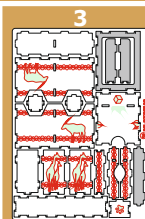
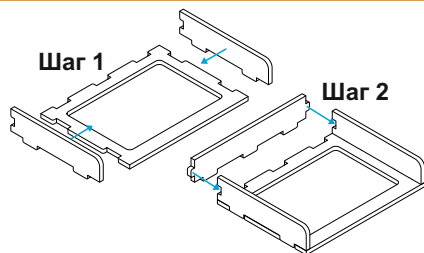
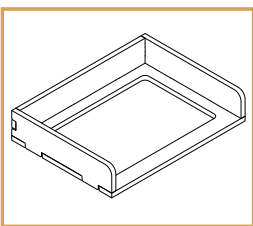
Предназначен для хранения жетонов животных: лев, ламантин, носорог, антилопа, горилла, леопард, акула.



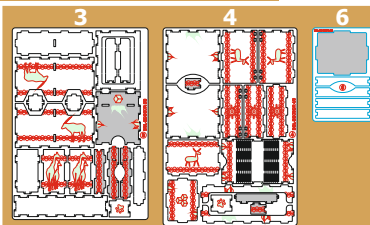
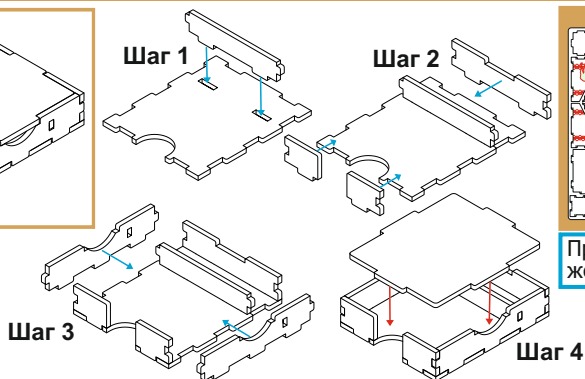
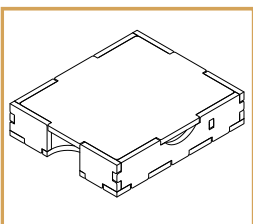
Лоток для тайлов воды



Заглушка 1

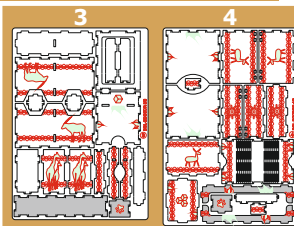
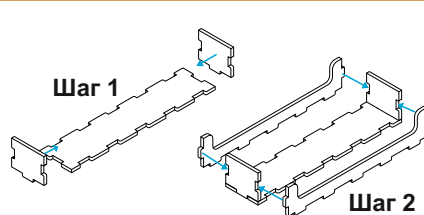
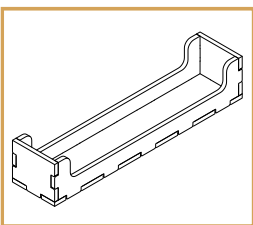


Коробочка для жетонов перемен



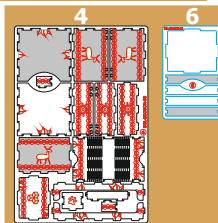
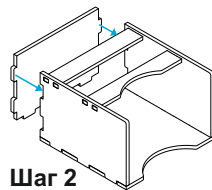
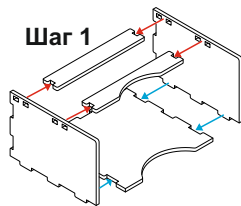
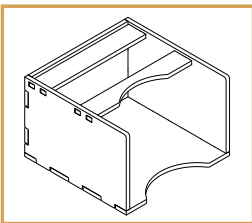
Предназначен для хранения 6 жетонов перемен и 6 фишек игроков.

Заглушка 2

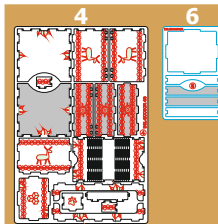
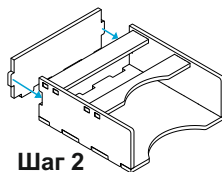
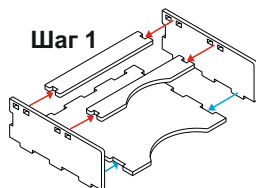
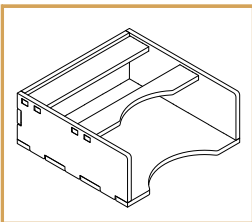




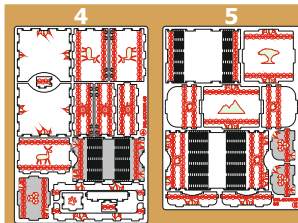
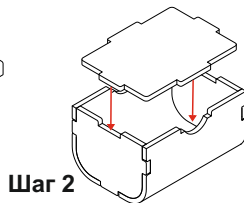
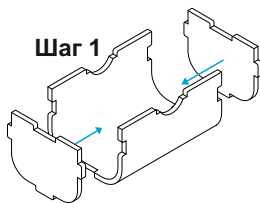
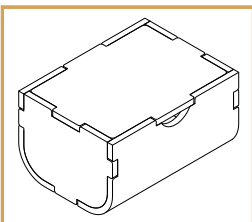
Картхолдер для красных карт



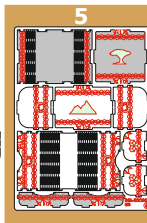
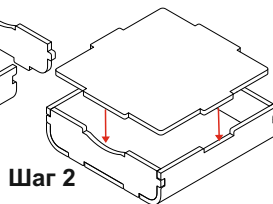
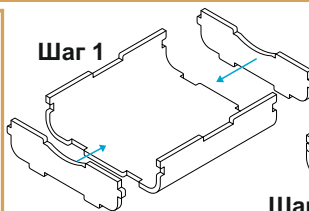
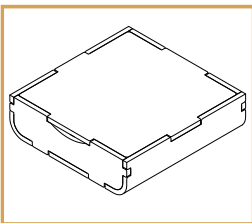
Лоток для синих карт



Коробочка для кубиков энергии



Коробочка для фишек деревьев



Коробочка для фишек гор


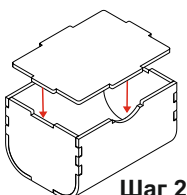
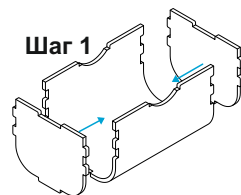
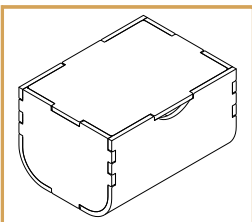
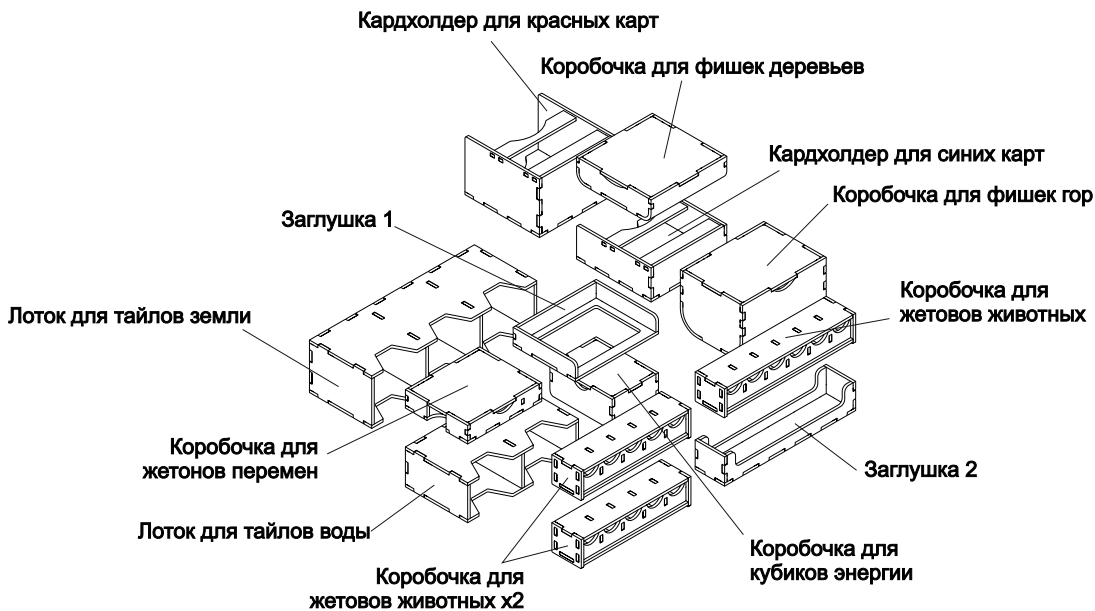




Схема размещения органайзера





BOARD GAME LAB

**Благодарим Вас за выбор продукции BoardGameLab
Мы будем признательные за обратную связь,
которая вдохновляет нас и помогает развиваться дальше.**

**Если в комплекте чего-то не хватает, повреждены или
сломаны детали, пожалуйста, свяжитесь с нами напрямую
по электронной почте**

info@boardgamelab.by

**Мы сделаем всё возможное, чтобы помочь и решить
возникший вопрос. Нам важно, чтобы наш продукт
доставил Вам только положительные эмоции.**

**Подписывайтесь на нас
получайте приятные бонусы!**



boardgamelab.by



youtube.com/@byboardgamelab



vk.com/boardgamelab



instagram.com/boardgamelab



t.me/byboardgamelab



tiktok.com/@byboardgamelab

